


ПАСПОРТ ДОСТУПНОСТИ ДЛЯ ИНВАЛИДОВ ОБЩЕСТВЕННОГО ЗДАНИЯ

1. Информация об объекте

Наименование МДОБУ детский сад общеразвивающего вида № 84
Место нахождения (адрес) г. Сочи, п. Лазаревское, ул. Победы 95
Форма собственности объекта муниципальная
(федеральная, городская, муниципальная, государственная)
Данные о лице, осуществляющем деятельность на объекте Заведующая Сорочинская Людмила Анатольевна тел.:270-24-74,
факс:270-02-55, сот.:8918-403-42-89
(собственник, арендатор, наименование юр. лица, предпринимателя; ИНН, телефон и т.д.)

Количество этажей здания 2, этаж расположения объекта 2.

2. Соответствие элементов объекта нормативным требованиям доступности для инвалидов¹

Функциональные зоны / элементы объекта	Категории инвалидов ²	Нормативные требования	Соответствует / не соответствует	Примечания ¹ / Замечания по несоответствию
2.1. Участки и территории				
Вход на территорию:				
- ширина прохода, калитки, проема в ограждении	К	не менее 0,9 м.	соответствует	п. 4.1.7; 5.1.4 Имеется техническое заключение, вход для МГН через ворота.
- высота порога или перепад у калитки	К	не более 1,4 - 1,5 см.	соответствует	п. 4.1.8; 5.1.4
Лестница на входе на территорию:				
- высота подъема ступеней	О, С	12 – 15 см.		п. 4.1.12












¹ Требования СП 59.13330.2012 «Доступность зданий и сооружений для маломобильных групп населения. Актуализированная редакция СНиП 35-01-2001»
² К – инвалиды-колясочники, О – инвалиды с поражениями опорно-двигательного аппарата, С – инвалиды по зрению, Г - инвалиды по слуху.

Функциональные зоны / элементы объекта	Категории инвалидов ²	Нормативные требования	Соответствует / не соответствует	Примечания / Замечания по несоответствию
- ширина ступеней	О, С	35 - 40 см.		п. 4.1.12
- единообразная геометрия ступеней	О, С	наличие		п. 4.1.12
- поручни по обеим сторонам на высоте 90 см.	О, С	наличие		п. 4.1.12
- рельефная тактильная полоса за 0,8-0,9 м. перед маршем вверху и внизу шириной 0,3-0,5 м.	С	наличие		п. 4.1.14 (п. 5.3.1; 5.3.4 ГОСТ Р 51261)
- контрастная окраска краевых ступеней	С	наличие		п. 4.1.12
Пандус, дублирующий лестницу на входе на территорию:	К	наличие		п. 4.1.14
- длина марша пандуса	К	не более 9,0 м.		п. 4.1.14
- Уклон пандуса (высота / длина)	К	не более 1/20 (5%)		п. 4.1.14
- свободная зона в верхнем и нижнем окончании пандуса	К	не менее 1,5 x 1,5 м.		п. 4.1.15
Поручни пандуса:				
- вдоль обеих сторон	К, О	наличие		п. 4.1.15
- на высоте	К	0,7 м.		п. 4.1.15
- на высоте	О	0,9 м.		п. 4.1.15
- расстояние между поручнями	К	0,9 - 1,0 м.		п. 4.1.15
Автостоянка				
Количество мест для транспорта инвалидов	О, С, Г, К	не менее 10% (но не менее 1)		п. 4.2.1

Функциональные зоны / элементы объекта	Категории инвалидов ²	Нормативные требования	Соответствует / не соответствует	Примечания / Замечания по несоответствию
В том числе для транспорта инвалидов на кресле-коляске размером 6,0 х 3,6 м.	К	5%		п. 4.2.1; п. 4.2.4; рис. Д.6
Расстояние от мест для транспорта инвалидов до входа в здание	К, О	не более 50 м.		п. 4.2.2
Обозначение места специальным знаком:				
- на поверхности покрытия стоянки	О, С, Г, К	наличие		п. 4.2.1; рис. Д.6
- на вертикальной поверхности (стене, столбе, стойке и т.п.) на высоте не менее 1,5 м.	О, С, Г, К	наличие		п. 4.2.1; рис. Д.6
Съезд/заезд с тротуара на парковку:				
- ширина	К	не менее 1,0 м.		рис. Д.5
- уклон	К	не более 10%		п. 4.1.8
- перепад высот в месте съезда	К	не более 1,5 см.		п. 4.1.8
Путь-к входу в здание:				
- указатели направления движения	К	наличие		п. 4.1.3
- ширина пути движения	К	не менее 1,2 м.		п. 4.1.7
- продольный уклон пути движения	К	не более 5%		п. 4.1.7
- высота бордюра по краям пешеходного пути	С	не менее 5,0 см.		п. 4.1.8
Открытая лестница:				
- высота подъема ступеней	О, С	12 – 15 см.		п. 4.1.12
- ширина ступеней	О, С	35 - 40 см.		п. 4.1.12

Функциональные зоны / элементы объекта	Категории инвалидов ²	Нормативные требования	Соответствует / не соответствует	Примечания / Замечания по несоответствию
- поручни по обеим сторонам на высоте 90 см.	О, С	наличие		п. 4.1.12
- рельефная тактильная полоса за 0,8-0,9 м. перед маршем вверху и внизу шириной 0,3-0,5 м.	С	наличие		п. 4.1.14 (п. 5.3.1; 5.3.4 ГОСТ Р 51261)
- контрастная окраска краевых ступеней	С	наличие		п. 4.1.12
Пандус, дублирующий открытую лестницу:	К	наличие		п. 4.1.14
- длина марша пандуса	К	не более 9,0 м.		п. 4.1.14
- угол пандуса (высота / длина)	К	не более 1/20 (5%)		п. 4.1.14
- свободная зона в верхнем и нижнем окончании пандуса	К	не менее 1,5 x 1,5 м.		п. 4.1.15
Поручни пандуса:				
- вдоль обеих сторон	К, О	наличие		п. 4.1.15
- на высоте	К	0,7 м.		п. 4.1.15
- на высоте	О	0,9 м.		п. 4.1.15
- расстояние между поручнями	К	0,9 - 1,0 м.		п. 4.1.15
2.2. Вход				
Лестница на входе наружная:				
- поручни по обеим сторонам	О, С	наличие		п. 5.1.2 (п. 5.3.1; 5.3.4 ГОСТ Р 51261)
- поручни на высоте	О, С	90 см.		п. 5.1.2 (п. 5.3.1; 5.3.4 ГОСТ Р 51261)

Функциональные зоны / элементы объекта	Категории инвалидов ²	Нормативные требования	Соответствует / не соответствует	Примечания ¹ / Замечания по несоответствию
- высота подъема ступеней	О, С	12 – 15 см.		п. 4.1.12
- ширина ступеней	О, С	35 - 40 см.		п. 4.1.12
- единообразная геометрия ступеней	О, С	наличие		п. 4.1.12
Пандус, дублирующий наружную лестницу на входе:	К	наличие		п. 4.1.14
- Длина марша пандуса	К	* не более 9,0 м.		п. 4.1.14
- уклон пандуса (высота / длина)	К	не более 1/20 (5%)		п. 4.1.14
- свободная зона в верхнем и нижнем окончании пандуса	К	не менее 1,5 x 1,5 м.		п. 4.1.15
Поручни пандуса:				
- вдоль обеих сторон	К, О	наличие		п. 4.1.15
- непрерывная поверхность по всей длине	К, О	наличие		п. 4.1.15 (п. 5.2.4 ГОСТ Р 51261)
- на высоте	К	0,7 м.		п. 4.1.15
- на высоте	О	0,9 м.		п. 4.1.15
- расстояние между поручнями	К	0,9 - 1,0 м.		п. 4.1.15
Подъемник, дублирующий наружную лестницу на входе (при высоте подъема более 3,0 м.)	К	наличие		п. 4.1.14; п. 5.2.13
Входная площадка				

Функциональные зоны / элементы объекта	Категории инвалидов ²	Нормативные требования	Соответствует / не соответствует	Примечания / Замечания по несоответствию
Размер входной площадки:				
- при открывании двери наружу	К	не менее 1,4х2,0 или 1,5х1,85 м.		п. 5.1.3
- при наличии пандуса	К	не менее 2,2 х 2,2 м.		п. 5.1.3
Нескользящее покрытие	К, О, С	наличие	в наличии	п. 5.1.3
Дверь входная наружная:				
- ширина проема одной створки двери в свету	К	не менее 0,9 см.		п. 5.1.4
- высота порога двери	К	не более 1,4 см.		п. 5.1.4
Контрастная маркировка прозрачных полотен дверей	С	наличие		п. 5.1.5 Дверь деревянная
Тамбур (глубина х ширина)	К	не менее 1,5 х 1,5 м.		п. 5.1.7; рис. Д. 10
Дверь входная внутренняя:				
- ширина проема одной створки двери в свету	К	не менее 0,9 см.		п. 5.1.4
- высота порога двери	К	не более 1,4 см.		п. 5.1.4
Контрастная маркировка прозрачных полотен дверей	С	наличие		п. 5.1.5
2.3. Пути движения (для доступа в зону оказания услуги) – этаж _____				
Ширина пути движения в коридорах, галереях и т.п.	К	не менее 1,5 м.		п. 5.2.1 Техническое заключение
Ширина прохода в помещении с оборудованием и мебелью	К	не менее 1,2 м.		п. 5.2.1

Функциональные зоны / элементы объекта	Категории инвалидов ²	Нормативные требования	Соответствует / не соответствует	Примечания ¹ / Замечания по несоответствию
Ширина дверных и открытых проемов в стене, выходов из коридоров и помещений на лестничную клетку	К	не менее 0,9 м.	—	п. 5.2.4
Высота порогов или перепад высот	К	не более 1,4 см.	—	п. 5.2.4
Конструктивные элементы и устройства на пути движения, выступ:				
- на стенах	С	не более 10 см.	—	п. 5.2.7
- на отдельно стоящей опоре	С	не более 30 см.	—	п. 5.2.7
Лестница внутренняя (в зону оказания услуги)				
Ступени ровные с шероховатой поверхностью	О, С	наличие	—	п. 5.2.9
Поручни с двух сторон лестницы	О, С	наличие	—	п. 5.2.15
Поручни на высоте	О, С	90 см.	—	п. 5.2.15
Горизонтальное завершение поручня вверху и внизу с не травмирующим окончанием	С, О	не менее 30 см.	—	п. 5.2.10
Тактильные указатели на поручнях лестниц	С	наличие	—	п. 5.2.16
Тактильный напольный указатель за 60 см. перед лестницей вверху и внизу	С	наличие	—	п. 5.2.10
Различный цвет ступеней и площадок перед ними	С	наличие	—	п. 5.2.12
Пандус, дублирующий внутреннюю лестницу (в зону оказания услуги):				
- высота одного подъема	К, О	не более 0,8 м.	—	п. 5.2.13

Функциональные зоны / элементы объекта	Категории инвалидов ²	Нормативные требования	Соответствует / не соответствует	Примечания / Замечания по несоответствию
- уклон (отношение высота / длина)	К, О	не более 1/20 (5%)	—	п. 5.2.13
- уклон при перепаде высот 20 см ³ и менее	К, О	не более 1/10 (10%)	—	п. 5.2.13
- горизонтальные площадки в верхнем и нижнем окончании пандуса	К	не менее 1,5 х 1,5 м.	—	п. 5.2.13
Поручни вдоль обеих сторон пандуса:	К, О	наличие	—	п. 5.2.15
- на высоте	К	0,7 м.	—	п. 5.2.15
- на высоте	О	0,9 м.	—	п. 5.2.15
- расстояние между поручнями	К	0,9 - 1,0 м.	—	п. 5.2.15
- горизонтальное завершение поручня вверху и внизу с нетравмирующим окончанием	К, С, О	не менее 30 см.	—	п. 5.2.15
Различный цвет поверхности пандуса и площадок перед ним (или световые ленты)	С	наличие	—	п. 5.2.14
Подъемник, дублирующий внутреннюю лестницу, при перепаде высот более 3,0 м.	К, О	наличие	—	п. 5.2.13
Дверь входная внутренняя (в зону оказания услуги):				
- ширина проема одной створки двери в свету	К	не менее 0,9 см.	—	п. 5.1.4
- высота порога двери	К	не более 1,4 см.	—	п. 5.1.4
Контрастная маркировка прозрачных полотен дверей	С	наличие	—	п. 5.1.5
Лифт пассажирский к зоне оказания				

Функциональные зоны / элементы объекта	Категории инвалидов ²	Нормативные требования	Соответствует / не соответствует	Примечания / Замечания по несоответствию
услуги:				
- габариты кабины (глубина x ширина)	К	не менее 1,5 x 1,7 м.		п. 5.2.18
- ширина дверного проема кабины (в свету)	К	не менее 0,95 м.		п. 5.2.18
- тактильные средства информации на кнопках управления лифта	С	наличие		п. 5.2.20; п. 5.4.2.2 ГОСТ Р 51631-2008
- тактильные указатели уровня этажа у каждой двери лифта	С	наличие		п. 5.2.20
- напротив выхода из лифта цифровое контрастное обозначение этажа на высоте 1,5 м. размер не менее 10 см.				
2.4. Зона оказания услуги³ – этаж ___				
Зал зрительный, читальный, ожидания и пр.				
Количество мест для инвалидов-колясочников	К	не менее 1%	соответствует	п. 7.1.7
Размер места для инвалида-колясочника:				
- при доступе сбоку	К	0,55 x 0,85 м.	соответствует	п. 7.1.7
- при доступе спереди или сзади	К	1,25 x 0,85 м.	соответствует	п. 7.1.7
Высота поверхности столов, прилавков, окошек касс и т.п.	К	не более 0,85 м.		п. 7.1.9
Ширина прилавка, стола, стойки и т.п. у места получения услуги	К	не менее 1,0 м.		п. 7.1.9
Предприятия торговли				

³ При оценке состояния доступности на объекте мест обслуживания необходимо учитывать положения пункта 7.1.2 СП 59.13330.2012 о возможных вариантах форм обслуживания (вариант «А» или вариант «Б»).

Функциональные зоны / элементы объекта	Категории инвалидов ²	Нормативные требования	Соответствует / не соответствует	Примечания / Замечания по несоответствию
Высота поверхности столов, прилавков, касс и т.п.	К	не более 0,85 м.	—	п. 7.4.1
Глубина полок	К	не более 0,5 м.	—	п. 7.4.1
Количество доступных расчетно- кассовых постов	К	не менее 1	—	п. 7.4.2
Ширина прохода у расчетно-кассовых постов	К	не менее 1,1 м.	—	п. 7.4.2
Предприятия питания				
Ширина проходов	К	не менее 0,9 м.	—	п. 7.4.7
Стол высотой не менее 0,65-0,7 м.	К	не менее 1	—	п. 7.4.7
Секция стойки бара ширина 1,6 м., вы- сота 0,85 м. и свободное пространство для ног 0,75 м.	К	наличие	—	п. 7.4.7
Гостиницы, пансионаты, санатории и т.д.				
Часть стойки-барьера регистрации (В х Ш)	К	не менее 0,85 x 1,0	—	п. 7.1.9
Количество номеров для инвалидов	К, О, С, Г	5%	—	п. 6.3.1
Входная дверь в номер:				
- ширина проема двери	К	не менее 0,9 м.	—	п. 6.3.2; 6.1.8
- высота порога	К	не более 1,4 см.	—	п. 5.1.4
Свободное пространство в номере	К	диаметр не менее 1,4 м.	—	п. 6.3.1
Туалет в номере (на этаже):				

Функциональные зоны / элементы объекта	Категории инвалидов ²	Нормативные требования	Соответствует / не соответствует	Примечания / Замечания по несоответствию
- ширина дверного проема	К	не менее 0,8 м.	—	п. 6.3.2; 6.1.8
- высота порога	К	не более 1,4 см.	—	п. 5.1.4
- пространство для размещения кресла-коляски рядом с унитазом	К	не менее 0,75 м.	—	п. 5.3.3; рис. Д. 11
- пространство для разворота кресла-коляски	К	диаметр не менее 1,4 м;	—	п. 5.3.3; рис. Д. 11
- откидные опорные поручни, штанги	К, О	наличие	—	п. 5.3.3; рис. Д. 11
Обслуживание в кабинете:				
- ширина проема двери	К	не менее 0,9 м.	—	п. 6.3.2; 6.1.8
- высота порога	К	не более 1,4 см.	—	п. 5.1.4
- ширина прохода	К	не менее 1,2 м.	—	п. 5.2.2
- стол с высотой рабочей поверхности	К	не более 0,85 м.	—	п. 7.1.9
- ширина и высота проема стола для ног	К	не менее 0,75 х 0,49 м.	—	п. 7.1.9
- пространство для разворота кресла-коляски	К	диаметр не менее 1,4 м.	—	п. 5.2.2

2.5. Санитарно-гигиеническое помещение – этаж _ нет, оборудованных санитарно-гигиенических помещений

Доля доступных кабин уборных от общего количества	К	7% (но не менее 1)	—	п. 5.3.2 Техническое заключение, не рассматривается как элемент доступа для МГН.
Знак доступности кабины для инвалидов	К	наличие	—	п. 5.3.6
Размер кабины (ширина х глубина)	К	не менее 1,65 х 1,8 м.	—	п. 5.3.3; рис. Д. 11

Функциональные зоны / элементы объекта	Категории инвалидов ²	Нормативные требования	Соответствует / не соответствует	Примечания / Замечания по несоответствию
Ширина двери кабины	К	не менее 0,9 м.	—	п. 5.3.3; рис. Д. 11
Пространство для размещения кресла-коляски рядом с унитазом	К	не менее 0,75 м.	—	п. 5.3.3; рис. Д. 11
Пространство для разворота кресла-коляски	К	диаметр не менее 1,4 м.	—	п. 5.3.3; рис. Д. 11
Откидные опорные поручни, штанги	К, О	наличие	—	п. 5.3.3; рис. Д. 11
Система тревожной сигнализации, обеспечивающая связь с персоналом	К	наличие	—	п. 5.3.6

2.6. Средства информации – этаж

Обозначение специальными символами доступных элементов здания, указатели направления движения	К, С, Г	наличие	в наличии	п. 5.5.1
Информация о назначении помещения внутри здания (рядом с дверью со стороны дверной ручки) на высоте от 1,3 до 1,4 м. с дублирование рельефными знаками	К, С, Г	наличие	в наличии	п. 5.5.8
Знаки и указатели в зонах движения в залых помещений на высоте	К, С, Г	от 1,5 до 4,5 м.	в наличии	п. 5.5.4; 5.5.6
Речевые информаторы	С	наличие	отсутствует	п. 5.5.3; 5.5.4 не требуется
Световые текстовые табло для вывода оперативной информации	Г	наличие	отсутствует	п. 5.5.3; 5.5.4 не требуется

3. Доступность функциональных зон объекта для отдельных категорий инвалидов

Наименование функциональных зон объекта	Степень доступности			
	(доступен «+», недоступен «-», не требует приспособления «#»)			
Участки и территории	К	О	С	Г
	+	+	+	#

Вход		+		+		+		+		+		+		+		+		+		+
Пути Движения		#		#		#		#		#		#		#		#		#		#
Зона оказания услуги		#		#		#		#		#		#		#		#		#		#
Санитарно-гигиеническое помещение																				
Средства информации		+		#		#		+		#		+		#		+		#		+

4. Заключение о доступности объекта для инвалидов (нужное отметить знаком «X»)

Объект	Степень доступности объекта	Доступность объекта для отдельных категорий инвалидов				
		К	О	С	Г	Д
Объект доступен	X	X	X	X	X	X
Объект недоступен						

5. Рекомендации по обеспечению доступности объекта

Основные мероприятия по адаптации

Функциональные зоны объекта	Основные мероприятия по адаптации
Участки и территории	Имеется техническое заключение, вход для МГН через ворота.
Вход	
Вход (второе здание)	

Функциональные зоны объекта	Основные мероприятия по адаптации
Пути движения	
Зона оказания услуги	
Санитарно-гигиеническое помещение	Техническое заключение, не рассматривается как элемент доступа для МГН.
Средства информации	

« 19 » июня 2015г.
Дата составления Паспорта

Специалист 2 разряда УСЗН Лазаревского района
Должность лица, составившего Паспорт



А.Р. Гвашева